

فلسطين



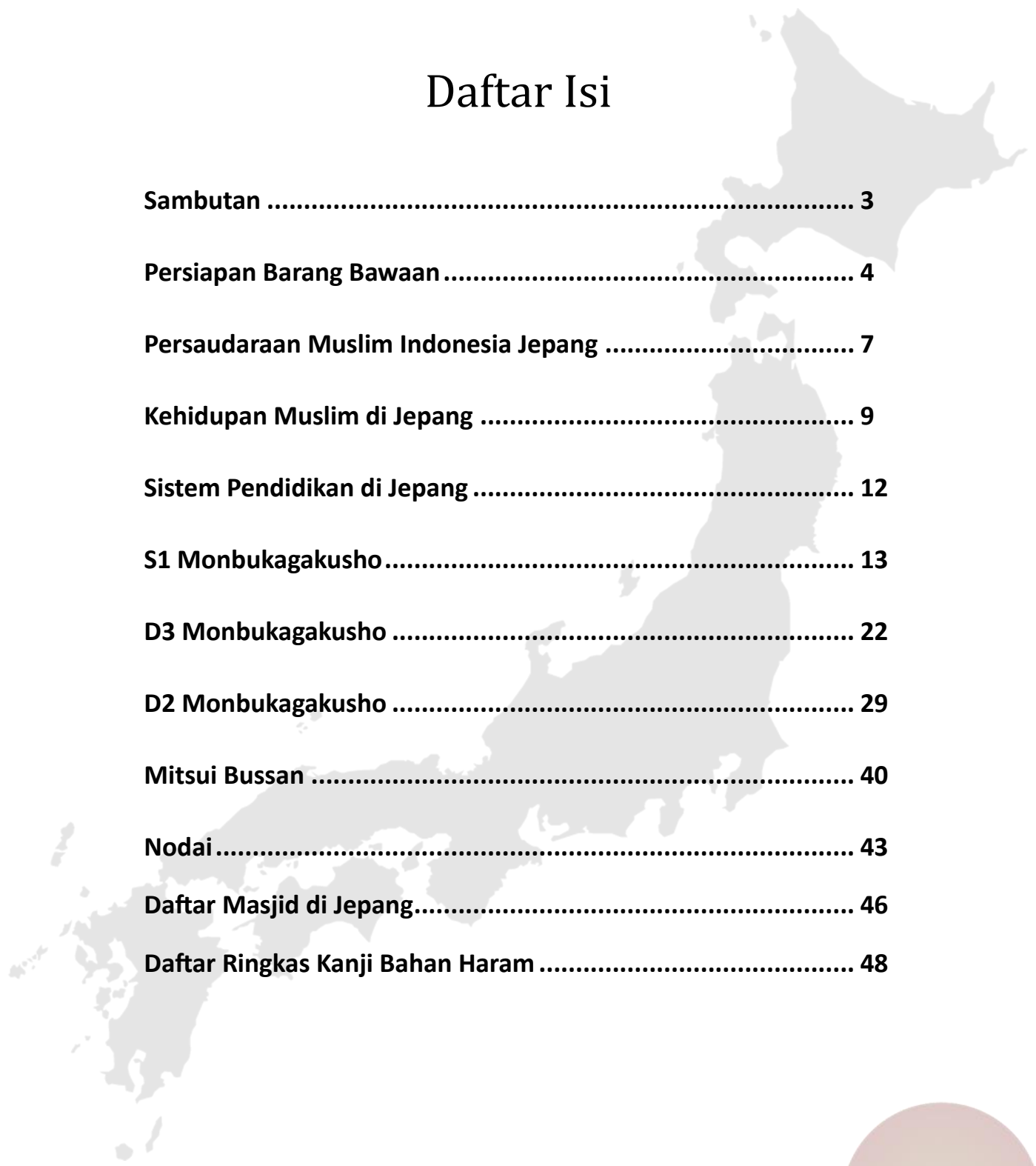
*Persaudaraan
Muslim
Indonesia
Jepang*

*Edisi 22
2020 M
1441 H*



Daftar Isi

Sambutan	3
Persiapan Barang Bawaan	4
Persaudaraan Muslim Indonesia Jepang	7
Kehidupan Muslim di Jepang	9
Sistem Pendidikan di Jepang	12
S1 Monbukagakusho	13
D3 Monbukagakusho	22
D2 Monbukagakusho	29
Mitsui Bussan	40
Nodai	43
Daftar Masjid di Jepang	46
Daftar Ringkas Kanji Bahan Haram	48



Sambutan Presiden PMIJ



Assalamu'alaikum Warahmatullahi Wabarakatuh.

Alhamdulillah Rabbil Alamin. Segala puji dan syukur kita panjatkan ke hadirat Allah SWT, Rabb Semesta Alam karena atas segala karunia-Nya lah buletin At-Ta'aruf edisi 2020 ini bisa terselesaikan dengan baik. Shalawat serta salam semoga senantiasa tercurah kepada junjungan kita Rasulullah Muhammad SAW, keluarganya, serta para sahabatnya, yang berkat perjuangan mereka kita bisa menikmati indahna iman.

Pertama-tama, saya ingin mengucapkan banyak terima kasih kepada tim redaksi At-Ta'aruf yang telah meluangkan waktu dan tenaganya di tengah kesibukan masing-masing untuk menyelesaikan tabloid ini. Semoga usaha teman-teman bernilai ibadah di sisi Allah SWT.

Selanjutnya, saya mewakili Persaudaraan Muslim Indonesia Jepang (PMIJ) mengucapkan selamat kepada adik-adik dan teman-teman yang berhasil meraih beasiswa untuk menuntut ilmu di negeri sakura ini. Semoga nikmat kesempatan yang diberikan Allah SWT ini menjadikan kita masuk ke dalam golongan hamba-Nya yang senantiasa bersyukur. Sebagai seorang muslim, salah satu cara terbaik untuk mensyukuri karunia Allah adalah dengan senantiasa berusaha untuk meningkatkan ketaqwaan kita kepada-Nya.

Mungkin saat ini banyak pertanyaan di benak teman-teman sekalian. Tentang apa saja yang harus disiapkan sebelum berangkat ke Jepang, tantangan seperti apa yang ada dalam bidang akademik, bagaimana kehidupan di Jepang, sebagai muslim apa saja tantangannya dan lain sebagainya. Semoga dengan diterbitkannya tabloid ini bisa sedikit membantu menjawab pertanyaan-pertanyaan tersebut.

Sebagai penutup, semoga Allah SWT melancarkan persiapan hingga proses keberangkatan teman-teman. Sampai bertemu di negeri sakura.

Wassalamu'alaikum warahmatullahi wabarakatuh.

Mehdy Velayati Khalid

Presiden PMIJ 2020/2021

Monbukagakusho 2014

Persiapan Barang Bawaan

Selamat pagi semuanya.

Di bawah ini ada beberapa list barang bawaan bawaan yang mungkin bisa membantu kalian. List di bawah ini juga diperoleh dari senpai sebelumnya dan sudah diedit bersama. Douzou~~

List ini bersifat relatif per individu dan hanyalah saran, silakan sesuaikan dengan kebutuhan masing2 ya. Intinya di Jepang itu juga ada toko 100 JPY, *Convenience Store (konbini)*, dan *vending machine* berane-ka ragam yang tersebar banyak sekali. Jadi, jangan khawatir terlalu berlebihan. Bawa barang yang benar2 perlu aja.

1. Baju

-
-
-
-
-
-

Baju Batik
 Baju santai
 Kemeja lengan pendek
 Kemeja lengan panjang
 Jas
 Pakaian musim dingin seperti sweater, jaket tebal, atau long john

penting sebagai identitas kita sebagai orang Indonesia

Awal bulan April masih dingin tapi cuma sebentar, jadi sebaiknya bawa secukupnya saja. Uniqlo Heattch opsional, di Uniqlo Jepang lebih murah dari di Jakarta, 990 JPY untuk yang level hangatnya normal

2. Celana

-
-
-
-

Celana bahan hitam
 Celana denim/ jeans
 Celana pendek
 Training

3. Aksesoris

-
-
-
-
-
-
-
-
-
-

Dasi
 Ikat pinggang
 Topi
 Sandal
 Sepatu
 Kaos kaki
 Selimut
 Syal, sarung tangan, penghangat
 Topi kupluk
 Masker

tergantung asrama, ada asrama yang sudah disiapkan selimut dan futon ketika datang

again, April masih lumayan dingin

4. Dokumen (rapikan dalam map, sifat: jaga2)

<input type="checkbox"/>	Paspor asli + Fotocopy	penting sebagai identitas kita sebagai orang Indonesia
<input type="checkbox"/>	KTP asli + FC	
<input type="checkbox"/>	FC Kartu Keluarga	
<input type="checkbox"/>	FC ijazah	
<input type="checkbox"/>	FC Rapor	
<input type="checkbox"/>	FC dokumen monbu	(application form, tes kesehatan, rapor translate, reference letter, dll)
<input type="checkbox"/>	Foto	Foto 2x3, 3x4, 4x6. foto penting buat ngurus banyak hal. Kita sarankan untuk bawa lumayan banyak.

5. Bahan Pangan

<input type="checkbox"/>	Indomie	Harga di Jepang paling murah pun sekitar 80 yen per bungkus. (beberapa bungkus untuk cadangan di hari2 pertama sampai ke Jepang, mana tahu tidak sempat membeli makanan dll)
<input type="checkbox"/>	Makanan kering tahan lama	Abon, dll.

6. Obat-obatan

<input type="checkbox"/>	Obat pribadi	(d disesuaikan dengan kondisi masing2) *Obat Indonesia takaran dan sifatnya berbeda dengan obat di Jepang.
--------------------------	--------------	---

7. Alat mandi (Bisa dibeli di *konbini* & *100 yen store*, secukupnya)

<input type="checkbox"/>	Sikat Gigi + odol
<input type="checkbox"/>	Shampoo
<input type="checkbox"/>	Sabun mandi
<input type="checkbox"/>	Sabun cuci muka
<input type="checkbox"/>	Handuk

8. Peralatan ibadah

9. Buku dan alat tulis (bisa dibeli di *100 yen store*, secukupnya)

<input type="checkbox"/>	Buku tulis kosong
<input type="checkbox"/>	Notes
<input type="checkbox"/>	Pensil 2B
<input type="checkbox"/>	Pulpen
<input type="checkbox"/>	Penghapus karet
<input type="checkbox"/>	Pensil warna
<input type="checkbox"/>	Penggaris pendek

10. Alat elektronik (PENTING)

<input type="checkbox"/>	Universal Adaptor	Lubang listrik di Jepang tidak sama dengan lubang listrik di Indo, agar peralatan elektronik yang dibeli di Indo dapat dipakai di Jepang
<input type="checkbox"/>	Ponsel sementara + charger	
<input type="checkbox"/>	Kalkulator scientific	
<input type="checkbox"/>	Laptop + charger	
<input type="checkbox"/>	Kamera digital + charger + kabel data	Opsional, kalau merasa kamera ponsel cukup, tidak perlu bawa
<input type="checkbox"/>	Flashdisk / External HDD	

11. Carrier Barang

<input type="checkbox"/>	Koper	
<input type="checkbox"/>	Tas kecil (untuk ke kabin)	
<input type="checkbox"/>	Tas gunung/ carrier/ travelling.	Opsional

12. Dana Kontan

<input type="checkbox"/>	Saran : JPY 100.000	“Gaji” beasiswa dibayarkan tiap akhir bulan, jadi di bulan april setelah kedatangan, kaliah harus hidup dari biaya sendiri. Tapi untuk jaga-jaga lebih baik bawa lebih karena di awal-awal pasti masih banyak yang perlu di beli. Untuk lebih lengkap nya bisa ditanyakan ke senpai masing-masing.
--------------------------	---------------------	--

13. Masker

<input type="checkbox"/>	Sangat disarankan mengingat penyebaran COVID-19 aka virus corona. Untuk masker <i>unreusable</i> , banyak supermarket, konbini yang sudah kehabisan stok.
--------------------------	---

(Apabila ada pertanyaan mengenai barang-barang bawaan ataupun hal lainnya, silakan langsung tanya ya)

Tentang Handphone

Kalau di sini, ada 2 pilihan: mau beli sim card saja, atau kontrak handphone dan nomor sekalian. Untuk kontrak handphone, selama kita belum 20 tahun, kita butuh yang namanya 保証人(hoshounin) alias penjamin.

Berdasarkan pengalaman, biasanya:

- ◇ Untuk anak program S1 dan D2 yang di Bunka, harus mencari penjamin sendiri (biasanya senpai).
- ◇ Untuk anak program D3 udah dibantu oleh sekolah jadi tidak perlu mencari penjamin.
- ◇ Yang D2 osaka harus cari senpai atau bisa kontrak melalui AU ryuugakusei program (agak mahal).
- ◇ Yang memutuskan untuk beli HP di sini biasanya ada 2 pilihan cara bayarnya: mau bayar di depan atau mencicil selama 1 tahun. Tapi disarankan untuk mencicil.

Selamat mempersiapkan .

Persaudaraan Muslim Indonesia Jepang

Persaudaraan Muslim Indonesia Jepang atau PMIJ merupakan satu organisasi Islam yang dibentuk tepatnya pada tanggal 7 Juli 1998. Pada awalnya bernama PMIKJ yang merupakan singkatan dari Persaudaraan Muslim Indonesia Komaba Jepang. Nama `Komaba` diambil dari tempat awal terbentuknya organisasi ini. 3 tahun dengan tetap menggunakan nama PMIKJ akhirnya pada tanggal 29 Desember 2001, organisasi ini berubah nama menjadi PMIJ mengingat anggotanya yang terus meluas. Proses pembentukan organisasi ini berjalan secara dinamis, dimana komite-komite di bawahnya dibentuk berdasarkan kebutuhan yang ada.

Pembentukan PMIJ berawal dari forum komunikasi diantara para penerima beasiswa monbusho yang beragama islam melalui mailing list. Melalui mailing list tersebut para anggota dapat berbagi pengalaman, informasi dan berbagai hal yang berhubungan dengan kehidupan di Jepang yang kadang kala sulit dipecahkan sendiri. Forum komunikasi tersebut dilanjutkan dengan pertemuan para anggota yang menghasilkan beberapa keputusan yang berhubungan dengan program kerja nyata PMIJ.



Buka Bersama PMIJ 2019

Pada kepengurusan 2020-2021, PMIJ dipimpin oleh Mehdy Velayati Khalid penerima beasiswa D3 Monbukagakusho 2014. PMIJ memiliki beberapa program kerja yang rutin dilaksanakan diantaranya penyambutan kouhai yang baru tiba di Jepang, pendakian Gunung Fuji, Momiji Takao, Ski Nagano, dan lain-lain. Kegiatan tersebut tidak hanya diikuti oleh

muslim, tetapi terbuka untuk semua pelajar Indonesia yang mau ikut.

Untuk menjalin silaturahmi dengan anggota lainnya, PMIJ memiliki beberapa media sosial diantaranya Mailing list, Grup Facebook, Fans page Facebook dan website. Dengan media tersebut semua anggota bisa saling berbagi informasi, berbagi pengetahuan dan pengalaman, serta sebagai media untuk menginformasikan kegiatan yang dilaksanakan oleh PMIJ.



<https://www.facebook.com/persaudaraanmuslimindonesiajepang/>



<https://pmijjp.wordpress.com/>

Kehidupan Muslim di Jepang

Masjid Di Jepang

Seperti yang kita ketahui, muslim di Jepang masih menjadi minoritas. Oleh karena itu, untuk menemukan masjid di Jepang tidak semudah seperti di Indonesia. Biasanya di setiap prefektur di Jepang, terdapat 1 hingga 3 masjid. Akan tetapi, seiring berjalannya waktu, jumlah masjid di Jepang semakin bertambah dan fasilitas-fasilitas ibadah di Jepang pun semakin banyak. Ini dikarenakan Jepang mulai melirik wisatawan Muslim yang sebagian besar berasal dari Indonesia dan Malaysia.

Kalau dalam bepergian, biasanya kita selalu membawa perlengkapan shalat, baik itu sajadah dan mukena bagi perempuan. Hal ini untuk mengantisipasi apabila sudah masuk waktu shalat dan tidak ada masjid yang dekat, kita dapat melaksanakan kewajiban kita sebagai muslim. Untuk berwudhu di tempat umum bisa di wastafel maupun keran taman. Untuk tempat shalatnya, bisa dimana saja, asal bersih dan tidak mengganggu orang lain saat melaksanakan ibadah disana.

Untuk mencari lokasi masjid-masjid yang ada di Jepang, tidak begitu sulit karena sudah banyak aplikasi *Android* maupun *iOS* yang memfasilitasinya. Aplikasi yang sering kita pakai yaitu *Masjid Finder* untuk mencari masjid, dan *Muslim Pro* untuk pemberitahuan waktu shalat. Untuk website masjid di Jepang, ada *Google Maps Masjid Japan* dan *Website List Masjid*. Masih banyak aplikasi dan website yang dapat membantu memudahkan kita dalam mencari informasi mengenai kehidupan muslim di Jepang.



Masjid Indonesia Meguro, Tokyo



Masjid Assalam Okachimachi, Tokyo

Halal dan Haram

“Wahai orang-orang yang beriman! Makanlah dari benda-benda yang baik (yang halal) yang telah Kami berikan kepada kamu dan bersyukur kepada Allah, jika betul kamu hanya beribadat kepadaNya.”

Q.S. Al-Baqarah : 172

Jepang adalah negara yang mayoritas non-muslim. Oleh karena itu, masalah makanan halal dan haram masih belum terlalu diperhatikan oleh pemerintah Jepang. Akan tetapi, semakin banyak wisatawan Muslim yang datang ke Jepang dan berkembangnya Islam di Jepang, masalah halal-haram semakin diperhatikan. Sekarang semakin banyak media-media informasi di Jepang, tentang makanan-makanan halal. Salah satunya yang dibuat dan dikelola oleh orang Jepang sendiri yaitu *Halal Media Japan*.



NAHA, salah satu provider sertifikasi halal di Jepang

Selain itu, banyak juga terdapat komunitas-komunitas yang berusaha untuk mengecek kehalalan produk-produk di Jepang. Biasanya, kita melihatnya di Page Facebook *Halal Japan*, *Gyoumu Halal*, dan *Serijaya Indonesia*. Akan tetapi, kita harus mengecek kembali produk-produk tersebut, karena terkadang perusahaan Jepang mengubah komposisi bahan baku tanpa memberitahukan terlebih dahulu.

Seperti yang kita telah ketahui, sebagai muslim kita harus memakan makanan yang halal dan thayyib : *“Hai sekalian manusia, makanlah yang halal lagi baik dari apa yang terdapat di bumi,... ”* (Q.S. Al Baqarah: 168). Thayyib adalah sesuatu yang baik dan halal secara bahasa yaitu dibolehkan atau dibenarkan. Dalam istilah syara, halal adalah sesuatu yang tidak melanggar syariat Islam. Allah SWT berfirman :

“Diharamkan bagimu (memakan) bangkai, darah, daging babi, (daging hewan) yang disembelih atas nama selain Allah, yang tercekik, yang terpukul, yang jatuh, yang ditanduk, dan diterkam binatang buas, kecuali yang sempat kamu menyembelinya, dan (diharamkan bagimu) yang disembelih untuk berhala. Dan (diharamkan juga) mengundi nasib dengan anak panah, (mengundi nasib dengan anak panah itu) adalah kefasikan. Pada hari ini orang-orang kafir telah putus asa untuk (mengalahkan) agamamu, sebab itu janganlah kamu takut kepada mereka dan takutlah kepada-Ku. Pada hari ini telah Kusempurnakan untuk kamu agamamu, dan telah Ku-cukupkan kepadamu nikmat-Ku, dan telah Ku-ridhai Islam itu jadi agama bagimu. Maka barang siapa terpaksa karena kelaparan tanpa sengaja berbuat dosa,

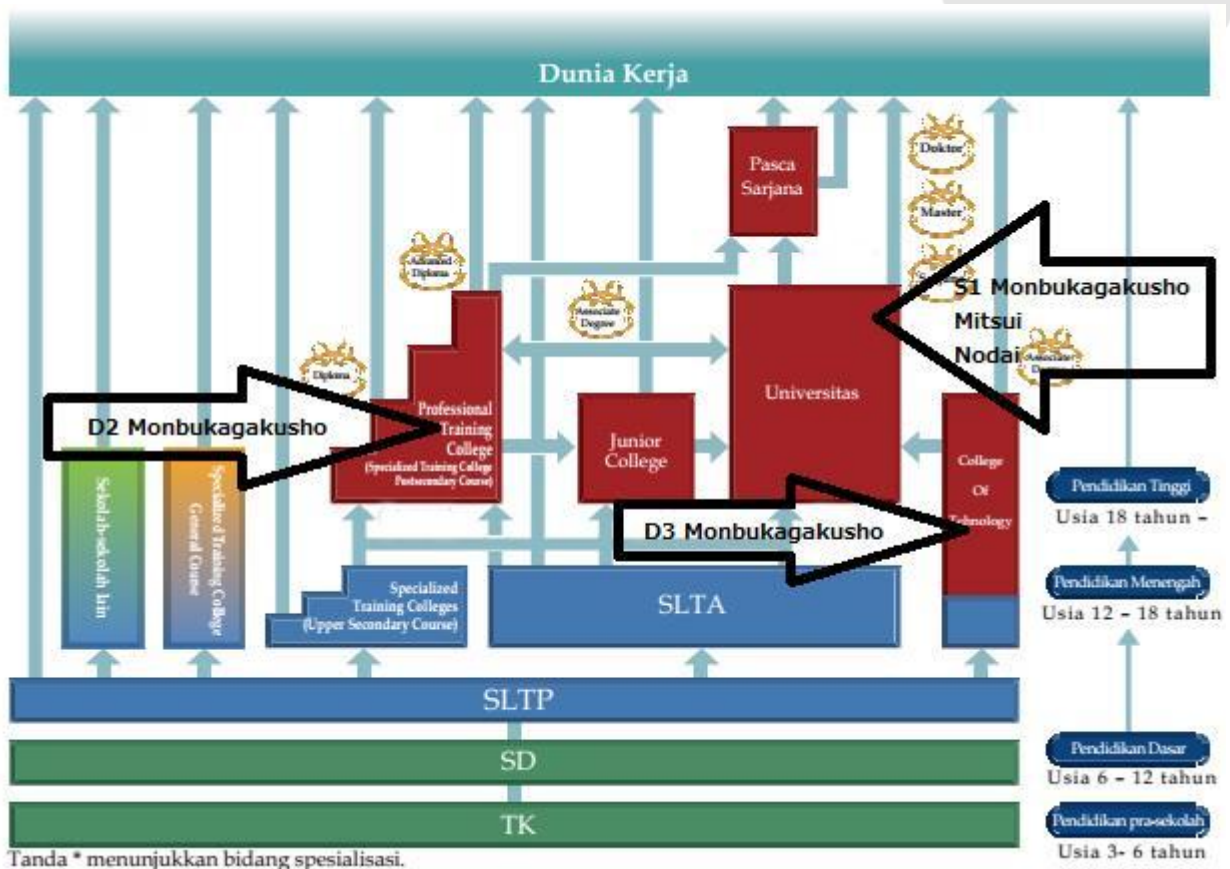
sesungguhnya Allah Maha Pengampun lagi Maha Penyayang”.

(Q.S Al-Maidah: 3)

Di Jepang label ‘Halal’ sangatlah berharga dan tidak mudah untuk ditemukan di produk-produk Jepang. Yang diharamkan dalam Islam bukan hanya daging babi dan sake / minuman keras saja, akan tetapi daging yang tidak disembelih dengan nama Allah juga termasuk ‘Haram’. Akan tetapi kita bersyukur, di Supermarket Jepang sudah ada produk daging ayam halal dan apabila ingin membeli produk-produk halal, kita juga bisa pergi ke toko halal yang biasanya dikelola oleh muslim Pakistan-Bangladesh. Selain itu juga di Tokyo (dekat Stasiun Okubo) ada [Toko Indonesia](#), yang menjual berbagai macam produk impor dari Indonesia. Selain itu, apabila kita tinggal di daerah yang jauh dari toko yang menjual makanan halal, kita biasa belanja online, misalnya di [website Baticrom](#) dan [website Toko Indonesia Okubo](#).

Sistem Pendidikan di Jepang

Sistem pendidikan di Jepang umumnya sama dengan Indonesia yaitu sistem 6-3-3. Perbedaannya setelah lulus SMP/SLTP atau SMA/SLTA siswa bisa memilih masuk ke sekolah politeknik atau sekolah spesialisasi, yaitu College of Technology atau Professional Training College. Keduanya kurang lebih setara dengan menempuh pendidikan di universitas.



(Sumber: web JASSO)

Sistem pendidikan tinggi di Jepang umumnya dimulai bulan April dan selesai bulan Maret, dengan 3 masa liburan besar, yaitu liburan musim panas, liburan musim dingin, liburan musim semi. Umumnya masing-masing satu bulan lamanya. Selama liburan biasanya ada beberapa sekolah yang memberikan kelas tambahan bagi mereka yang berminat.

Di lembaga pendidikan Jepang umumnya menggunakan bahasa Jepang, meskipun di beberapa lembaga pendidikan swasta ada yang menggunakan bahasa Inggris sebagai bahasa pengantar. Oleh karena itu penguasaan bahasa Jepang sangat penting bila ingin menempuh pendidikan di Jepang.



S1 MONBUKAGAKUSHO



S1 Tokyo

Tokyo University of Foreign Studies (TUFS)

TUFS merupakan universitas bagi pelajar yang ingin mendalami bahasa asing dari berbagai negara, seperti Bahasa Jerman, Perancis, Persia, Rusia, Vietnam, bahkan Indonesia. Di universitas ini terdapat **Japanese Language Center (JLC)**, tempat teman-teman akan belajar bahasa Jepang selama satu tahun kedepan. Kampus TUFS terletak di Fuchu, sebelah barat Tokyo, jauh dari hiruk pikuk suasana pusat kota. Terdapat banyak pepohonan sehingga pemandangan-nya sangat asri. Kalian juga bisa melihat gunung Fuji dari balkon yang menghadap lapangan olahraga kampus. Stasiun kereta pun sangat dekat dengan kampus.



gunung Fuji dari balkon yang



Ruang Kelas

Meskipun tidak terlalu besar, fasilitas kampus sangat lengkap, seperti lapangan olahraga, gymnasium, koperasi kampus, toko, dan ATM. TUFS juga memiliki perpustakaan 4 lantai dengan koleksi buku yang lengkap. Selain itu, di perpustakaan ini juga tersedia ruang belajar, lounge, komputer yang sudah terkoneksi dengan internet, dan fasilitas print gratis. Di JLC sendiri kalian bisa mengakses fasilitas WiFi gratis dengan login menggunakan account pelajar yang didapat ketika pertama datang nanti.

Asrama

Asrama TUFS berada di area kampus, terdiri dari 3 gedung di mana gedung No. 3 merupakan yang terbaru. Pada umumnya teman-teman akan ditempatkan di gedung No. 1 antara lantai 5 sampai 7. Tiap kamar sudah dilengkapi ranjang, meja belajar, lemari, rak buku, kamar mandi, dapur kecil, dan kulkas. Di kamar juga terdapat port untuk kabel TV dan internet.



Asrama TUFS

Fasilitas umum yang terdapat di tiap lantai:

- Lantai 1 : ruang TV, ruang musik (dengan satu buah *straight piano*), *Japanese style room*, ruang belajar, dapur umum, dan kotak pos (di depan pintu masuk asrama).
- Lantai 2 : *coin laundry* (lantai 2 untuk laki-laki, lantai 6 untuk perempuan) dan *vending machine (jidouhanbaiki)*.
- Lantai 3 : *common space* dengan AC dan microwave

Selain itu terdapat alat-alat yang bisa dipinjam seperti vacuum cleaner, setrika, dan lain-lain. Asrama ini tidak memiliki jam malam (*mongen*), tetapi bila ingin keluar-masuk asrama harus membawa kartu pelajar untuk membuka pintu otomatis.

Pelajaran

Program 1 tahun belajar Bahasa Jepang kalian akan dibagi menjadi 3 term, yaitu *spring term*, *fall term*, dan *winter term*.

Spring Term (Haru Gakki)

Setelah mengikuti beberapa orientasi awal kedatangan di Jepang, teman-teman akan mengikuti *assessment test* yang hasilnya akan digunakan untuk pembagian kelas selama *spring term*. Term ini hampir sepenuhnya dihabiskan untuk mempelajari bahasa Jepang tingkat dasar. Setelah beberapa saat, teman-teman akan mulai belajar matematika (sesuai jurusan). Siswa IPA akan belajar IPA dasar, sedangkan siswa IPS akan mulai mempelajari sejarah Jepang dan mata pelajaran politik-ekonomi (sesuai jurusan). Selama *spring term* ini, seluruh murid juga akan belajar *multicultural communication*. Kalian akan menghadapi dua tes pada term ini, di tengah dan akhir term. Selain itu akan ada pergantian kelas di term berikutnya.

Fall Term (Aki Gakki)

Setelah libur musim panas, teman-teman akan memasuki *fall term* yang sangat menentukan universitas kalian nantinya. Pada term ini, murid IPA mulai mempelajari kimia, fisika, atau biologi (sesuai jurusan). Sementara murid IPS akan mendapat tambahan mata pelajaran *Nihon jijou (Japan situation)*. Sama seperti term sebelumnya, akan ada 2 kali ujian besar dan beberapa ujian kecil di term ini. Nilai dari semua ujian yang kalian jalani inilah yang akan dikirimkan ke pihak *Monbukagakusho* dan universitas yang kalian pilih nanti. Tergantung jurusan dan universitas yang teman-teman pilih, kalian bisa saja langsung

lulus di universitas pilihan, atau harus menjalani wawancara lagi, atau harus menjalani wawancara dan tes tertulis tambahan sebelum diterima di universitas yang kalian pilih.

Winter Term (Fuyu Gakki)

Winter term mulai setelah libur musim dingin. Di *term* ini bahasa Jepang teman-teman akan disempurnakan dan kalian dituntut untuk menguras otak menggunakan pengetahuan yang sudah kalian peroleh untuk menulis *graduation report*. Untuk jurusan IPA, kalian akan banyak melakukan percobaan lab di term ini. Selain itu, di winter term ini kalian akan mengetahui universitas yang akan kalian masuki setelah lulus dari TUFS.

Kehidupan Sehari-hari

Selama satu tahun kalian tinggal di tempat ini, teman-teman tidak perlu khawatir soal belanja keperluan sehari-hari. Di daerah sekitar kampus terdapat banyak *convenience store (konbini)* dan tempat belanja keperluan sehari-hari lainnya seperti toko buah-buahan tepat di depan stasiun kereta, toko obat-obatan bernama Seijo dan juga supermarket bernama Saeki. Untuk makan, teman-teman bisa mengunjungi kafetaria kampus yang letaknya tepat di sebelah JLC, atau membeli bento di toko bento bernama Sankichi yang sudah menjadi langganan para mahasiswa asing.

Masalah ibadah pun teman-teman tidak perlu khawatir. Untuk kalian yang Muslim, sholat biasa dilakukan bersama-sama dengan Muslim negara lain. Sementara untuk teman-teman Kristian, terdapat gereja berbahasa Indonesia di Tokyo. Gereja Protestan berada di Suidobashi, sedangkan untuk Khatolik terletak di Yotsuya.

S1 Osaka

Center of Japanese Language and Culture (CJLC)

CJLC merupakan bagian dari Osaka University (Handai) yang terletak di kampus Minoo (Handai memiliki tiga kampus: Suita, Toyonaka, dan Minoo). Teman-teman akan belajar di CJLC selama satu tahun sebelum masuk universitas. Kampus Minoo terletak di daerah perbukitan sehingga suasana lebih tenang dibandingkan dua kampus lainnya. Meskipun letaknya kurang strategis, fasilitas umum di sekitar kampus terbilang cukup lengkap.

Karena CJLC merupakan bagian dari Handai, kalian bisa menggunakan fasilitas kampus seperti mahasiswa Handai lainnya. Mulai dari perpustakaan, computer lounge, bis gratis antar kampus, gym, lapangan, sampai tiket gratis masuk Banpaku Kinen Koen (nama taman kota). Teman-teman juga bisa bergabung dengan circle/club (seperti ekstra-kurikuler) mahasiswa Handai.

Meskipun letaknya kurang strategis, fasilitas umum di sekitar kampus Minoh cukup lengkap. Dengan jangkauan jalan kaki 5-10 menit terdapat stasiun monorel Saito Nishi, bus stop, Garden Mall, convenience store (konbini), Bank JP Post, dan lain-lain.



Dorm 1

Asrama

Asrama yang akan teman-teman tinggali terbagi menjadi 2 gedung, yaitu dorm 1 dan dorm 2. Biaya sewa untuk dorm 1 dan 2 sama yaitu 20.500 yen per bulan. Harga tersebut sudah termasuk sewa kamar, listrik dan internet sepenuhnya, fasilitas dapur umum, fasilitas kamar mandi umum (untuk dorm 1), mesin cuci, pengering, dan layanan



Dorm 2



Kamar Dorm 2



Lobby



Dapur

cuci sprei dua kali sebulan.

Ukuran kamar dorm 1 jauh lebih besar daripada kamar dorm 2. Dorm 1 dihuni oleh belasan orang tiap lantainya, sedangkan dorm 2 hanya 9 orang tiap lantai. Kamar mandi di dorm 1 terletak di luar kamar, sedangkan dorm 2 memiliki kamar mandi sendiri tiap kamar. Selain tergolong gedung yang lebih baru, dorm 2 memiliki sistem keamanan ekstra, tidak hanya kunci kamar, penghuni asrama juga akan diberikan sejenis kartu kecil yang berfungsi sebagai kunci pintu gedung.

Di lantai 1 gedung dorm 1, terdapat lounge untuk duduk-duduk dan membeli roti atau minuman di *vending machine (jidouhanbaiki)*. Selain itu terdapat ruang rekreasi yang dilengkapi TV, sofa, meja pingpong, koran, dan piano. Kedua ruangan ini buka sampai jam 10 malam. Dorm 2 memiliki ruang rekreasi yang ukurannya lebih kecil tetapi buka 24 jam

Pelajaran

Sebelum memulai kegiatan belajar, teman-teman akan mengikuti *placement test* untuk kelas bahasa Jepang. Hasil dari tes ini akan digunakan untuk pembagian kelas berdasarkan kemampuan bahasa Jepang dari yang paling dasar sampai yang sudah cukup mahir. Untuk teman-teman yang belum bisa bahasa Jepang, tidak perlu takut karena disini kalian bisa belajar dari awal, bahkan dari kelas hiragana-katakana. Selain itu teman-teman akan mengikuti placement test bahasa Inggris. Bagi yang nilainya dirasa “kurang”, wajib mengambil kelas Bahasa Inggris juga. Berikut daftar pelajaran lain yang dipelajari di CJLC selain bahasa Jepang:

- IPA: Bahasa Jepang, matematika, kimia, fisika, budaya Jepang.
- IPS: Bahasa Jepang, matematika (khusus jurusan ekonomi dan bisnis), sejarah Jepang,

ekonomi, politik, budaya Jepang.

Selain ujian penempatan Bahasa Jepang dan Bahasa Inggris, terdapat juga ujian matematika, fisika, dan kimia. Ujian ini diadakan untuk mengukur kemampuan dasar teman-teman. Kelas matematika dan kimia biasanya diacak, sementara kelas fisika dibagi berdasarkan tes penempatan saat pertama datang.

Bahasa Jepang terbagi atas 3 level, yaitu *shokyuu* (pemula), *chuukyuu* (menengah), dan *joukyuu* (lanjut). *Shokyuu* dan *chuukyuu* akan selesai dipelajari sebelum ujian bulan Desember, sedangkan *joukyuu* akan dipelajari mulai bulan Januari. Di CJLC ini tidak hanya belajar di dalam kelas, tetapi juga akan diadakan *study tour* dan untuk pelajaran IPA akan ada banyak praktikum yang menarik mulai bulan Januari.

Selama 1 tahun, akan diadakan 4 ujian di bulan Juni, September, Desember, dan Maret. Untuk penentuan universitas, yang akan dipakai sebagai pertimbangan hanya nilai ujian September dan Desember. Ujian Juni bisa dibilang ujian “pemanasan” sedangkan ujian Maret adalah ujian evaluasi sebelum lulus. Di bulan Oktober, teman-teman sudah harus menentukan jurusan apa yang akan diambil. Dengan kata lain, sampai bulan Oktober kalian masih bisa berganti jurusan dengan syarat satu tipe dengan jurusan sebelumnya, misalnya IPA-A ke IPA-A, IPA-B ke IPA-B, dan IPS ke IPS. Untuk mengganti jurusan, kalian juga harus menyertakan alasannya.

Pemilihan universitas diadakan setelah nilai ujian Desember keluar. Teman-teman wajib memilih minimal 7 universitas negeri secara berurutan sesuai dengan minat, kemampuan, dan keinginan. Setelah libur musim dingin, akan diumumkan di universitas mana teman-teman bisa melanjutkan proses pendaftaran. Tergantung jurusan dan universitas yang dipilih, teman-teman mungkin hanya perlu mengirim berkas pendaftaran dan langsung diterima, atau harus menjalani wawancara, atau harus menjalani wawancara dan tes tertulis sebelum diterima di universitas yang kalian pilih. Setelah itu kalian hanya perlu menunggu pengumuman final pada bulan Maret

Kehidupan Sehari-hari

Di sekitar kampus Minoo terdapat fasilitas transportasi bus dan monorel. Bila ingin belanja, terdapat supermarket di Garden Mall, Maruyasu, dan Apuro. Di Garden Mall juga terdapat toko 100 yen, drugstore, salon, dan toko roti. Tidak jauh dari sana juga ada *convenience store (konbini)* Family Mart dan bank. Untuk teman-teman Muslim yang ingin

membeli daging halal, bisa mengunjungi masjid Handai yang terletak di kampus Suita, sekitar 45 menit naik sepeda dari kampus Minoo.

Sekitar 40 menit jalan kaki atau 20 menit naik bus/sepeda dari kampus terdapat tempat yang bernama Oonohara. Di sana terdapat toko buku dan CD, tempat makan, tempat karaoke, dan lain-lain. Di sana juga ada toko bernama Second Street yang menjual barang-barang second hand dengan harga yang cukup murah dan kualitas yang masih bagus.

Untuk ibadah, bagi teman-teman yang Muslim dapat ke masjid di kampus Suita. Untuk teman-teman Kristian, gereja terdekat terletak di sekitar Imamiya dan yang lebih besar berada di dekat kampus Suita, sedangkan Gereja Katholik terdekat terdapat di daerah stasiun Minoo.



Profil S1 Monbukagakusho

Tokyo




Arya Nugraha
 SMK Negeri 2 Pekanbaru
 Tokyo University for Foreign Studies
 Japanese Language
 aryanu911@gmail.com
 ig: @haruxkaze




Azzahrah Philosophia Mandira
 Trihartono
 SMA Al-Izzah Batu
 Hitotsubashi University
 Sociology
 azzahrah.trihartono@gmail.com
 ig: @dirazzahrah



Eduardo Iglesias
 SMAK Immanuel Pontianak
 Osaka University
 Information Engineering
 eduardoiglesias101@gmail.com
 ig: @eduardoiglesiuz



Erika Ebisawa Kuswan
 Sekolah Republik Indonesia Tokyo
 Tokyo University of Foreign Studies
 Global Japan Studies
 ebisawa_erika@yahoo.co.jp
 Ig: @erika_ebisawa



Lando Chan
 SMA Negeri 78 Jakarta
 Kyoto University
 Electrical Engineering
 landochan3@gmail.com
 Ig: @lando_chan



Ratri Galimarta Retno Palupi
 SMA Dwiwarna Boarding School
 Hokkaido University
 Biology
 ratri.retno.rr@gmail.com
 Ig: @ratoriumu

Osaka



Jessica Belicia Cahyono
 SMA Santo Aloysius 1 Bandung
 Tokyo Institute of Technology
 Mathematical and Computing Science
 jessicabelicia@gmail.com
 fb: Jessica Belicia Cahyono
 ig: @jessica_belicia



Muhammad Danial Yusra
 SMA Negeri Unggulan MH Thamrin
 Tokyo Institute of Technology
 Information Engineering
 daniyusra@gmail.com
 fb: Muhammad Danial Yusra
 Ig: @daniyusra



Nadhifa Diptya Ardacandra
 SMA Angkasa 2 Jakarta
 Tokyo University for Foreign Studies
 Japanese Language
 hreika0722@gmail.com
 FB: Nadhifa Diptya Ardacandra
 Ig: @naddddpt



Safira Ghina Fahrani
 SMA Khadijah Surabaya
 Hitotsubashi University
 Sociology
 firaghina@gmail.com
 ig: @gheenna



D3 MONBUKAGAKUSHO



Sekolah Bahasa

Tokyo Japanese Language Education Center (TJLEC)

TJLEC merupakan bagian dari *Japan Student Services Organization (JASSO)*, karena itu lebih sering disebut Sekolah Bahasa JASSO. Di sini teman-teman akan belajar Bahasa Jepang bersama pelajar asing dari negara lain selama satu tahun sebelum lanjut ke *kosuen (College of Technology)*. Letak sekolah bahasa ini cukup strategis, terdapat 3 stasiun di dekat sekolah dan di kawasan ini terdapat banyak toko untuk belanja kebutuhan sehari-hari.



Gedung Sekolah dan Asrama

Asrama

Gedung asrama terletak tepat di sebelah gedung sekolah sehingga hanya butuh jalan kaki sekitar 3 menit untuk sampai di sekolah. Asrama ini memiliki 5 lantai. Lantai 1, 4, dan 5 untuk putra sedangkan lantai 2 dan 3 untuk putri. Setiap lantai dilengkapi dengan toilet dan dapur, namun kamar mandi dan ruang cuci baju hanya terdapat di lantai 1 (putra) dan 2 (putri). Setiap kamar sudah dilengkapi ranjang, meja belajar, lemari, AC, dan kulkas.



Gedung kiri: Sekolah, kanan: Asrama, Lapangan Basket

Fasilitas umum yang terdapat di asrama adalah lobi tempat berkumpul atau belajar bersama yang dilengkapi TV, lapangan basket, serta aula untuk acara sekolah (penerimaan, pengumuman penting, seminar, dll.) yang dapat juga dipakai untuk bermain pingpong dan bermain piano. Selain itu, asrama ini juga memiliki 5 orang RA (*room assistant*), yaitu orang Jepang yang tinggal di setiap lantai asrama dan siap membantu permasalahan kehidupan sehari-hari seperti mengantarkan yang sakit.

Biaya sewa asrama belum termasuk dalam beasiswa. Namun untuk ukuran Tokyo terutama Shinjuku, biaya sewa asrama ini terbilang sangat murah. Jam buka gerbang terbatas pada pukul 6.30 – 23.00. Bila ingin keluar lebih awal atau pulang lebih larut dari waktu yang telah ditentukan, perlu melapor ke satpam terlebih dahulu. Dilarang menempel poster di kamar karena akan merusak dinding saat dicabut. Dilarang berisik, ter-



Lobby



Area Belajar



Vending Machine

lebih saat malam. Tetangga apartemen sebelah cukup sensitif dan sangat mudah lapor ke polisi jika mereka merasa terganggu. Walaupun terlihat ketat, namun kehidupan di asrama sangat menyenangkan. RA setidaknya 3 bulan sekali mengadakan acara sehingga kalian bisa lebih akrab dengan teman-teman dari negara lain.

Pelajaran

Sekolah dimulai pukul 09.10. Pada hari Selasa dan Kamis selesai pukul 15.30, sedangkan hari Senin, Rabu, dan Jumat selesai pukul 16.15. Satu jam pelajaran 45 menit dan istirahat 10 menit setiap pergantian jam. Istirahat siang dimulai pukul 11.45. selama 1 jam.

Teman-teman akan belajar Bahasa Jepang benar-benar dari awal, mulai dari pengenalan huruf. Tidak hanya belajar Bahasa Jepang, di sekolah ini kalian juga akan belajar matematika, fisika, kimia/komputer (tergantung jurusan) dan Bahasa Inggris. Sebenarnya hanya mengulang pelajaran SMA, tetapi dalam bahasa Jepang.

Dalam setahun akan dibagi menjadi 3 term:

Term 1 (April - Juli):

Awal masuk akan diadakan *placement test* untuk menentukan kelas berdasarkan kemampuan Bahasa Jepang teman-teman, kelas K1 (paling atas) – K5. Pada awal term teman-teman akan belajar Bahasa Jepang saja, kemudian di akhir term mulai belajar matematika dan fisika. Sebelum libur musim panas akan diadakan ujian sekolah.

Term 2 (Agustus - Desember)

Pada term ini jam belajar pelajaran MIPA akan ditambah dan teman-teman mulai mempelajari Bahasa Inggris. Di akhir term 2 ini, selain ujian sekolah kalian juga akan

mengikuti ujian JLPT (*Japanese Language Proficiency Test*), semacam TOEFL untuk Bahasa Jepang.

Term 3 (Januari - Maret)

Term ini dimulai setelah libur musim dingin. Disini lebih banyak kelas percakapan, penggunaan Bahasa Jepang sehari-hari. Kemudian seperti biasa akan diakhiri dengan ujian akhir dan *graduation party*.

Kehidupan Sehari-hari

Di daerah tempat teman-teman akan tinggal terdapat banyak *konbini* (*convenience store*), supermarket untuk berbelanja kebutuhan sehari-hari, dan klinik kesehatan. Di kawasan ini juga terdapat cukup banyak toko halal, mulai dari toko bento halal Kikuno, sampai supermarket harga grosir Gyomu yang menjual beberapa bahan makanan halal. Di daerah Shin-Okubo terdapat toko halal yang menjual bumbu halal bahkan daging halal. Di sebelah toko halal tersebut terdapat toko kebab dan restoran halal, dan restoran Indonesia Merah Putih. Sedangkan di dekat stasiun Okubo terdapat Toko Indonesia yang menjual mulai dari bumbu masakan, obat-obatan, sampai mie instan Indonesia. Saat jam istirahat di sekolah, teman-teman dapat membeli kare atau bento yang 100% halal. Atau bila ingin hemat kalian bisa memasak bento sendiri.

Untuk tempat ibadah, masjid terdekat berada di Shin-Okubo, gereja Kristen berada di Ochanomizu, gereja Katholik di daerah Yotsuya, dan vihara di daerah Machiya. Untuk Muslim yang harus sholat ketika jam istirahat sekolah, sudah disediakan tempat di lobi. Sholat Jumat dilaksanakan di *student hall* bersama Muslim dari negara lain, karena bila sholat di masjid akan terlambat masuk kelas. Khotib dilaksanakan bergilir tiap minggu dari pelajar itu sendiri

Kousen

Kousen merupakan tempat teman-teman belajar selama 3 tahun setelah lulus sekolah bahasa. Kepanjangannya *Koutou Senmon Gakkou*, artinya kurang lebih Sekolah Tinggi Kejuruan atau *College of Technology* dalam Bahasa Inggris. Pelajar Jepang setelah lulus SMP dapat lanjut ke kousen, lulusan SMA juga dapat masuk sebagai siswa tahun ke-4. Mahasiswa asing akan masuk ke kousen sebagai siswa tahun ke-3.

Di Jepang terdapat 63 kousen, 55 milik pemerintah dan sisanya milik swasta. Letaknya tersebar di seluruh Jepang, dari Hokkaido sampai Okinawa, di tengah kota sampai di pulau terpencil. Meskipun begitu, kualitasnya kurang lebih sama. Penerima beasiswa Monbukagakusho akan masuk ke kousen milik pemerintah. Teman-teman di kousen nanti sebagian besar orang Jepang, hanya ada sedikit pelajar asing. Biasanya tiap kousen ada orang Malaysia juga, karena penerima beasiswa pemerintah Malaysia juga masuk ke kousen milik pemerintah.

Semester baru dimulai pada bulan April. Sama seperti sekolah bahasa, dalam satu tahun dibagi menjadi 3 term yaitu April–Juli, Agustus–Desember, dan Januari–Maret. Sekolah mulai pukul 9 pagi hingga pukul 5 sore atau lebih awal (tergantung hari). Pelajar asing akan tinggal di asrama, karena itu teman-teman tidak perlu khawatir soal tempat tinggal.

Setelah lulus kousen, teman-teman bisa memilih untuk masuk ke dunia kerja ataupun melanjutkan pendidikan. Gaji lulusan kousen bisa dibilang sudah lumayan. Untuk melanjutkan kuliah sendiri terdapat 2 pilihan. Teman-teman dapat lanjut ke S-1 atau tetap di *kousen* ke program *senkou*, lamanya juga 2 tahun, dan setelah itu dapat lanjut S-2. Bila ingin lanjut dan tetap dapat beasiswa, teman-teman harus mengajukan perpanjangan beasiswa (*enchou*) dengan syarat GPA diatas 2.8 dari skala 3 dan kehadiran di atas 95%.

Untuk info lebih lanjut kunjungi <http://www.kosen-k.go.jp/english/>

Profil D3 Monbukagakusho 2019



Ananda Rafi Dhaifan
SMA Megeri 1 Kota Tangerang Selatan
Asahikawa Kousen
System Control Engineering
nandarafi@gmail.com
IG : ndhaifan



Andy William
SMA Negeri 1 Sambas
Fukushima Kousen
Mechanical System Engineering
andycswilliam@gmail.com
IG : ndywilliam



Ashley Kurniawan
Sekolah Dian Harapan
Kurume Kousen
Biochemistry and Applied Chemistry
ashycash129@gmail.com
IG : thatssoashley129



Jane Yocelin Kondana
SMA Swasta ZION
Anan Kousen
Creative Technology Engineering
Information Course
jkondana@gmail.com
IG : janekondana



Mahfudz Mutawalli Maskur
SMK Telkom Makassar
Toyama Kousen
Mechanical System Engineering
mahfudzmутawalli@gmail.com
FB : mahfudz mutawalli maskur
IG : tallialvin



Muhammad Ilham Adhi Nugraha
SMA Negeri 1 Pati
Oita Kousen
Mechanical Engineering
m.ilham.mail@gmail.com



Muhammad Rafi Yusman
SMA Negeri 1 Kota Bekasi
Hakodate Kousen
Material and Environment Engineering
mrafiyusman@gmail.com
IG : rafi Yusman



Puspadewa Adiseputra
SMAK St. Louis 1 Surabaya
Nara Kousen
Chemical Engineering
puspadewi.adiseputra@gmail.com
IG : y.li10

Profil D3 Monbukagakusho 2019



Willia Waliyadin
SMA Negeri 2 Kuningan
Numazu National College of Technology
Control & Computer Engineering
kuuhaku.w@gmail.com
IG : Ifcyk



Zaidan Yahya
SMA Negeri 1 Kota Bekasi
Nara National College of Technology
Information Engineering
zaidanyahya28@gmail.com
FB : Zaidan Yahya
IG: zaidan_yahya





D2 MONBUKAGAKUSHO



D2 Tokyo

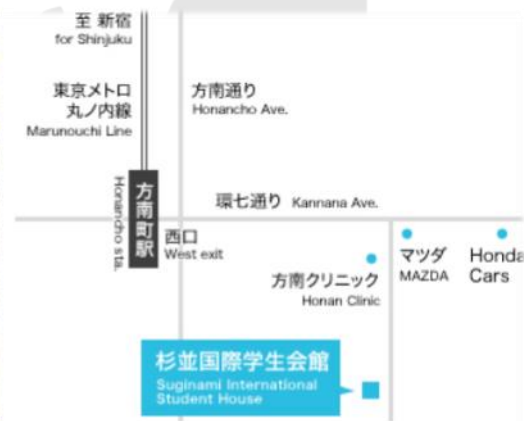
Bunka Institute of Language (BIL)

Bunka Institute of Language berada dalam satu kompleks dengan Bunka Gakuen University dan Bunka Fashion College yang merupakan salah satu sekolah fashion terbaik di Jepang. Sekolah ini berlokasi di Shibuya, namun stasiun terdekat adalah Nishi-Shinjuku dan Shinjuku.

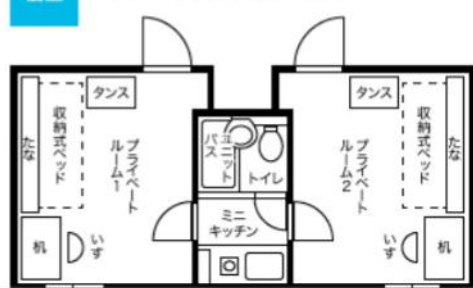
Fasilitas di Bunka sangatlah lengkap, terdapat perpustakaan, kantin yang cukup luas, gymnasium, ruang kesehatan, toko buku, toko stationery, dan kafe. Di dalam gedung BIL sendiri, selain kelas, terdapat CALL Room untuk belajar listening dan speaking, ruang komputer, dan ruang kyoumu (tata usaha) dimana teman-teman akan membayar biaya sewa asrama setiap bulannya. Bunka juga menerbitkan buku pelajaran bahasa Jepang sendiri yang bisa dibeli di sekolah maupun di luar sekolah.



Asrama



※ベッドルームは個室、バス・トイレ、キッチンが隣室と共有の接続ルームタイプ



Asrama Suginami (dari <http://www.bunka-bi.ac.jp/>)

BIL menyediakan empat asrama bagi mahasiswanya, yaitu Hatsudai, Suginami, Fuchu, dan Kodaira. Untuk tahun 2015 seluruh penerima D2 Monbukagakusho dari Indonesia



Lobby



Coin Laundry



Rooftop

ditempatkan di asrama Suginami. Asrama ini hanya memiliki 46 kamar, cukup kecil dibandingkan dengan ketiga asrama lainnya. Letaknya sekitar 3 menit dari stasiun Honancho. Untuk ke sekolah, dari stasiun Honancho menggunakan densha (kereta) sekitar 20 menit sampai stasiun Nishi-Shinjuku atau Shinjuku, dilanjutkan dengan jalan kaki sekitar 10-15 menit ke sekolah. Karena setiap hari melalui rute kereta yang sama untuk pergi-pulang sekolah, teman-teman bisa menggunakan teikiken (commuter pass) untuk murid seharga 3.820 yen per bulan.

Asrama Suginami memiliki 3 tipe kamar yang perbedaannya hanya di luas dan biaya sewa per bulan, yakni tipe A (10,23 m², ¥45.000), tipe B (12,87 m², ¥50.000) dan tipe C (17,82 m², ¥60.000). Kamar-kamar di asrama ini berjeniskan share kamar mandi dan dapur untuk dua kamar (satu dapur, satu kamar mandi, dipakai oleh dua kamar). Di dalam kamar sudah terdapat ranjang dengan rak, meja belajar, lemari pakaian, rak sepatu, dan AC. Saat pertama sampai di asrama teman-teman diwajibkan membeli futon seharga kurang lebih 13.500 yen. Dapurnya sendiri sudah dilengkapi dengan kompor listrik dan kulkas kecil. Untuk biaya listrik dan gas per bulan, dibayarkan terpisah dari biaya sewa asrama.

Tiap lantai disediakan vacuum cleaner dan di sini teman-teman juga bisa meminjam setrika. Berikut fasilitas asrama yang bisa digunakan bersama:

- Lantai 1 : Lobi untuk berkumpul yang dilengkapi TV, vending machine (jidou hanbaiki), oven kecil, microwave, kulkas, dan toilet.
- Lantai 3 : kulkas, oven kecil, microwave.
- Lantai 5 : mesin cuci dan pengering (mulai 2015 dikenakan biaya 100 yen untuk 30 menit), serta tempat untuk menjemur pakaian.

Asrama ini memiliki jam malam (mongen) yaitu jam 11 malam, setelah jam 11 malam teman-teman diharuskan kembali ke kamarnya masing-masing. Bila sudah hampir jam 11 malam tetapi teman-teman belum pulang, otousan atau okaasan asrama akan menelepon, bahkan kalian akan ditunggu di depan gerbang (karena penghuni asrama sedikit, mereka

akan mengenali kalian). Bila ingin menginap, teman-teman perlu izin terlebih dahulu. Di asrama ini juga diadakan berbagai macam acara, seperti acara penyambutan, Halloween, tahun baru, dan sebagainya.

Pelajaran

Di BIL, selama satu tahun teman-teman hanya akan belajar Bahasa Jepang, tidak dengan tambahan mata pelajaran lain. Begitu masuk BIL, akan diadakan upacara penyambutan, orientasi, dan placement test untuk menentukan dari level mana teman-teman akan belajar. Pada tahun ajaran 2015, terdapat 10 kelas. Kelas 1 adalah untuk yang sudah mahir Bahasa Jepang, sedangkan di kelas 10 teman-teman akan belajar mulai dari menulis hiragana-katakana.

Hari pertama belajar teman-teman akan diminta membeli buku pelajaran. Harga buku berbeda-beda tergantung level, karena itu kalian diharapkan mempersiapkan uang 10.000 yen. Dalam satu kelas terdapat sekitar 15-20 murid dan dalam satu hari terdapat 5 sesi pelajaran. Pelajaran dimulai dari pukul 09.10 sampai dengan pukul 14.50 diselangi istirahat siang pukul 12.00 – 13.00.

Setiap minggu diadakan tes per bab pelajaran. Setelah menamatkan satu buku akan ada ookii tesuto (ujian besar) yang dilaksanakan 3 kali selama satu tahun pelajaran, yaitu sekitar Juli (sebelum libur musim panas), Desember (sebelum libur musim dingin), dan akhir Februari (sebelum kelulusan). Selain belajar dari buku teks, teman-teman juga akan belajar untuk persiapan JLPT (Japanese Language Proficiency Test). Di bulan Juli kalian bisa pilih ingin mengikuti JLPT atau tidak, tetapi di bulan Desember kalian dianjurkan untuk ikut. Karena itu setelah libur musim panas materi JLPT lebih intens diajarkan.

Selain kegiatan belajar-mengajar, BIL juga mengadakan berbagai macam acara, seperti wisata ke Disneyland, summer camp di Nagano, bunkasai (festival budaya), homestay, dan sebagainya. Kalian juga dapat mengikuti kegiatan ekstrakurikuler milik Bunka Gakuen University dan Bunka Fashion College yang bisa dijadikan ajang untuk berinteraksi langsung dengan mahasiswa Jepang.

Kehidupan Sehari-hari

Tinggal di asrama Suginami terbilang cukup nyaman karena kebutuhan sehari-hari teman-teman dapat dengan mudah terpenuhi. Di sekitar asrama terdapat banyak konbini (convenience store), drug store, toko buah dan sayur, toko daging, 3 supermarket (Summit, Hanamasa, Donki), restoran cepat saji, toko 100 yen, kantor pos, ATM, dan masih banyak lagi.

Untuk Muslim, di Donki dijual mie instan Thailand yang berlabel halal. Bila ingin mencari lebih banyak bahan makanan halal bisa mengunjungi supermarket Gyomu, cukup jauh dari asrama (sekitar 17 menit jalan kaki). Selain itu, di depan sekolah terdapat restoran India halal "Potohar". Untuk sholat saat jam istirahat, BIL mengizinkan kalian menggunakan ruang rapat guru. Di dekat stasiun Shinjuku pun terdapat mall Takashimaya yang menyediakan mushola.

D2 Osaka

Osaka Japanese Language Education Center (OJLEC)

Sama seperti TJLEC tempat penerima D3 Monbukagakusho belajar Bahasa Jepang, OJLEC juga dijalankan oleh JASSO (Japan Student Services Organization). Sekolah Bahasa Ini terletak di pusat kota Osaka dekat dengan tempat-tempat terkenal seperti Kastil Osaka dan tsutenkaku.

OJLEC memiliki 2 jenis ruang kelas, ruang kelas kecil untuk pelajaran Bahasa Jepang dan ruang kelas besar untuk upacara penerimaan siswa baru, seminar, pelajaran tambahan selain Bahasa Jepang (matematika, kaligrafi, IPA, dan IPS), serta sebagai ruang ujian. Selain itu juga terdapat ruang LL (Language Laboratory) untuk latihan listening, dan laboratorium.

Perpustakaan buka setiap hari sampai jam 10 malam, tetapi peminjaman dan pengembalian buku hanya ada tiap hari Jumat. Untuk yang tidak mempunyai laptop/komputer, bisa mengerjakan tugas dan mengeprint di ruang komputer. Kantin buka selama jam makan siang. Event-event khusus sekolah seperti pesta sekolah di bulan Desember atau Speech Contest, biasanya diadakan di gedung Osaka International House yang letaknya bersebelahan dengan gedung OJLEC.

Asrama

Asrama yang akan teman-teman tempati terletak satu bangunan dengan sekolah, karena itu perjalanan ke kelas hanya butuh waktu 2 menit. Pintu asrama dibuka pukul 06.30 – 23.30. Asrama ini terdiri dari 4 lantai. Lantai 1 terhubung dengan sekolah, lantai 2 khusus putri, lantai 3 untuk putra/putri (tergantung jumlah penghuni putra/putri tiap tahunnya), dan lantai 4 khusus putra. Setiap lantai memiliki fasilitas dapur bersama (kompor, oven microwave), toilet, laundry room (mesin cuci, pengering) dan shower room.





Satu kamar dihuni oleh satu orang. Tiap kamar sudah dilengkapi tempat tidur, meja dan lampu belajar, lemari kecil, kulkas, dan AC. Biaya per bulan sekitar 30.000 yen (26.000 yen untuk sewa kamar, 1.100 yen untuk layanan cuci sprei tiap minggu, dan sisanya biaya listrik tergantung pemakaian). Di awal kedatangan, teman-teman diharuskan membayar biaya masuk 20.000 yen dan deposit 30.000 yen. Untuk deposit, akan dikembalikan saat keluar asrama.

Untuk mandi, membutuhkan 100 yen untuk 15 menit. Mesin cuci dan pengering 100 yen sekali pakai. Untuk menjemur pakaian bisa di laundry room atau rooftop. Teman-teman bisa ke lobi asrama untuk mengobrol atau menonton TV. Di lobi juga terdapat vending machine (jidouhanbaiki). Asrama ini juga memiliki Resident Assistant (RA) yang merupakan orang Jepang asli, yang siap membantu teman-teman bila ada masalah.

Pelajaran

Pembagian kelas di Sekolah Bahasa Jepang ini ditentukan oleh hasil placement test yang dilaksanakan pada awal masuk sekolah. Pelajaran setiap hari Senin sampai Jumat pukul 09.10 – 16.00, dengan 6 jam mata pelajaran per hari (1 mata pelajaran 50 menit, istirahat 10 menit sebelum mata pelajaran berikutnya), dan istirahat siang pukul 12.00 – 13.10.

Setiap 5 bab pelajaran buku teks selesai, akan diadakan tes Bahasa Jepang. Pada bulan-bulan sebelum JLPT (Agustus dan Desember), pelajaran Bahasa Jepang di kelas akan mengutamakan latihan soal untuk JLPT. Selain itu juga terdapat kelas tambahan saat musim panas untuk persiapan JLPT, dikenai biaya tambahan namun tidak bersifat wajib. Setelah musim panas berakhir, akan ada tambahan pelajaran selain Bahasa Jepang, yaitu Bahasa Inggris, matematika, kaligrafi Jepang, pengetahuan mengenai kehidupan di Jepang dan IPA/IPS, masing masing 2 jam per minggunya.

Dalam satu tahun terdapat 2 libur panjang, yaitu libur musim panas sekitar satu bulan (akhir Juli – Agustus) dan libur musim dingin sekitar 3 minggu (awal Desember – Januari). Selain itu juga diadakan 2 kali field trip, yakni pada musim semi dan musim gugur. Field trip ini wajib diikuti oleh semua siswa, biasanya ke Kobe, Kyoto, atau Nara. Sekolah juga menawarkan trip ke Gunung Fuji 2 hari 1 malam pada akhir musim panas dengan biaya sekitar 20.000 yen.

Sekolah sering memberi info mengenai event-event di luar jam pelajaran. Hampir semua biaya event ini gratis, seperti tiket pertunjukan musikal, tari tradisional Jepang, dan sebagainya. Selain itu, akan ada permintaan dari SD dan SMP Jepang untuk datang ke sekolah mereka dan memperkenalkan negara teman-teman atau bermain bersama anak-anak. Setiap tahun diadakan Speech Contest dan Composition Contest. Sebelum libur musim dingin diadakan pesta budaya (bunkasai) di mana biasanya siswa Indonesia menampilkan tarian daerah Indonesia.

Kehidupan Sehari-hari

Letak asrama OJLEC sangat strategis, dekat 2 stasiun subway: kintetsu line, dan jr line. Terdapat dua supermarket yang cukup dekat, banyak konbini (convenience store) dan restoran, bank, kantor pos, taman, department store, toko 100-yen, serta toserba.

Sedikit lebih jauh dari asrama terdapat Namba, Nipponbashi, dan Shinsaibashi. Mereka merupakan tempat pusat perbelanjaan barang elektronik, anime goods, pakaian, dll. Jika pergi lebih jauh lagi kalian bisa ke Umeda, pusatnya Osaka, di sana banyak sekali gedung-gedung tinggi dan mall.

Senmon Gakkou

Senmon Gakkou (Professional Training College) merupakan college 2 tahun yang diperuntukkan bagi lulusan SMA yang ingin segera memasuki dunia kerja. Karena itu, program pembelajarannya lebih mengutamakan praktek dibanding teori. Meskipun begitu, banyak senpai Monbukagakusho yang melanjutkan studinya hingga jenjang S1 bahkan S2. Perpanjangan beasiswa Monbukagakusho juga bisa didapatkan selama kalian memenuhi persyaratan nilai GPA 2.8 dari 3 dan kehadiran diatas 95%.

Senmon gakkou untuk penerima beasiswa D2 Monbukagakusho sudah ditentukan sebelum keberangkatan ke Jepang. Namun, beberapa bulan sebelum lulus sekolah bahasa, teman-teman tetap diharuskan mengirim berkas pendaftaran dan mengikuti tes. Jenis tes tergantung kebijakan masing-masing senmon gakkou, tetapi biasanya diadakan tes wawancara dan tes tertulis. Penerima D2 Monbukagakusho sudah pasti masuk senmon gakkou yang ditentukan, karena itu tes ini dapat dibilang hanya formalitas. Walau begitu kalian diharapkan untuk mengerjakannya semaksimal mungkin.

Pada awal masuk senmon gakkou, teman-teman diwajibkan membayar beberapa biaya tambahan, seperti fasilitas praktik, buku teks, atau semacamnya. Jumlah uang yang harus dibayarkan berbeda-beda tergantung *senmon gakkou* dan jurusan yang diambil. Cara pembayarannya pun tergantung senmon gakkou, ada yang mengharuskan dibayar lunas, ada pula yang membolehkan dicicil per bulan.

Persiapan untuk *senmon gakkou* yang paling utama adalah tempat tinggal. Setelah lulus dari sekolah bahasa, teman-teman perlu mencari tempat tinggal sendiri. 1 minggu sebelum akhir Maret kalian sudah harus pindah dari asrama sekolah bahasa. Beberapa *senmon gakkou* menyediakan asrama, tetapi ada pula yang tidak. Dalam mencari tempat tinggal (*apato*), kalian bisa meminta bantuan pihak *senmon gakkou* atau senpai. Biaya sewa *apato* yang perlu dibayarkan di awal berkisar antara 100.000 – 200.000 yen. Karena itu sangat disarankan untuk menabung sejak kedatangan di Jepang dengan cara berhemat atau bekerja *part-time (arubaito)*. Teman-teman dapat memulai bekerja part-time setelah 3 bulan berada di Jepang, dengan batasan 28 jam per minggu untuk mahasiswa asing.

Profil D2 Monbukagakusho Tokyo



Alfredo Angga Judo
SMA WR Supratman 2 Medan
Nippon Designer Gakuin
Comic Illustration
skytepeace@gmail.com



Anissa Meitri Kurnia
SMKN 8 Jakarta
Bunka Fashion College
Fashion Creation
FB: Anissa Meitri Kurnia
IG: @anissamtrk



Christopher Kenny Hoesin
SMA Kolese Kanisius
Tokyo School of Business
Business Management
ckennyho@gmail.com
FB: Christopher Kenny Hoesin
IG: @ckenny



Kevin Ray
SMAK 6 Penabur
Tokyo Visual Arts
Sound Creator
kevinraykare@gmail.com
FB: Kevin Ray
IG: @kvinray_



Miftahul Khoeriyah
SMAN 1 Cicalengka
Bunka Institute of Language
Business Japanese Interpreting
Miftahul Khoeriyah
meethaachan



Sana Ghaida
SMAN 85 Jakarta
Nippon Photography Institute
Photography
FB: Sana Ghaida



Valerie Aurelia Wijaya
SMA Santa Ursula Jakarta
Nihon Kogakuin College
Manga and Animation
valerieaurelia912@gmail.com
FB: Valerie Aurelia
IG: @valerieaurelia

Osaka



Cherry Christine Tania
SMA Swasta Methodist-3
Osaka Information and Computer
Science College
Media Design
cherrychristine2007@gmail.com
FB: Cherry Christine
IG: @cherry_christine



Rexy Alvian Nerchan
SMAK St.Louis 1 Surabaya
Nihon Rikou Jouhou Institute
Electronics Engineering
rexyalvian@yahoo.com
Rexy Alvian Nerchan
karaage_rex



Winda Ayu
SMA Ignatius Global School
Osaka Hotel College
Hotel
itswindaa@gmail.com
FB: Winda Ayu
IG: @chinatsu_ayumi





mitsui BUSSAN



Tentang Mitsui-Bussan

Mitsui-Bussan merupakan salah satu perusahaan “trading” terbesar di Jepang. Setiap tahun Mitsui mengadakan seleksi penerimaan beasiswa yang hanya diperuntukkan untuk jenjang S1. Sama seperti Monbukagakusho, tidak ada batasan jumlah penerima tiap tahunnya. Siapa yang memenuhi “standard” maka teman-teman bisa menjadi penerima beasiswa Mitsui.

Beasiswa Mitsui memberikan biaya sekolah dan biaya hidup mulai dari sekolah Bahasa Jepang selama 1 bulan di Indonesia dan 1,5 tahun di Jepang, serta 4 tahun kuliah jenjang S1. Penerima beasiswa Mitsui sebelum berangkat ke Jepang akan dibekali kursus “kilat” Bahasa Jepang di Universitas Persada selama kurang lebih 1 bulan. Sekitar akhir bulan September penerima beasiswa akan diberangkatkan ke Jepang dan memulai sekolah Bahasa Jepang selama 1,5 tahun. Setelah sekolah bahasa selesai, penerima beasiswa langsung mengikuti jenjang S1 selama 4 tahun.

Hal yang paling membedakan beasiswa Mitsui-Bussan dengan program beasiswa lainnya adalah saat pencarian universitas untuk melanjutkan jenjang S1. Tidak seperti beasiswa Monbukagakusho ataupun G30, dimana universitas dan sekolah D3 telah ditentukan dari awal, penerima beasiswa Mitsui harus melewati tes *EJU (Entrance Japanese University)* dan tes universitas lainnya. Hasil dari EJU ini digunakan untuk melamar ke universitas-universitas di Jepang. Soal EJU ini terdiri dari IPA, Matematika, dan Bahasa Jepang. Untuk itu, selama 1,5 tahun pertama penerima beasiswa dipersiapkan untuk mengikuti EJU mulai dari belajar Bahasa Jepang sehari-hari dan ilmiah dasar. Setelah mengikuti EJU, masih ada tes-tes universitas tujuan penerima beasiswa. Selain itu, penerima beasiswa Mitsui di universitas nanti harus mengikuti kelas Reguler, bukan kelas Internasional. Di mana kelas reguler menggunakan bahasa pengantar Bahasa Jepang dan mengikuti kelas bersama mahasiswa Jepang.

Biaya hidup dari Mitsui-Bussan setiap bulannya cukup untuk memenuhi kebutuhan hidup di Jepang selama 5,5 tahun. Kehidupan penerima beasiswa Mitsui kurang lebih hampir sama dengan penerima beasiswa Monbukagakusho. Penerima beasiswa Mitsui akan belajar di sekolah Bahasa Jepang yang sama dengan penerima D3 Monbukagakusho. Saat penerima beasiswa Mitsui datang bulan September, penerima beasiswa akan bertemu dengan senior Mitsui yang masih sekolah bahasa dan senior D3 yang telah sekolah bahasa selama 6 bulan. Memasuki bulan April tahun berikutnya, penerima beasiswa akan bertemu dengan teman-teman D3 yang baru datang. Begitulah kehidupan pertemanan penerima

beasiswa Mitsui di sekolah Bahasa Jepang. Menjadi junior saat pertama kali datang sampai membimbing teman-teman D3 yang baru datang di bulan April nanti. Setelah lulus sekolah Bahasa Jepang maka tergantung dari tempat universitas teman-teman nanti.

Tentu saja setiap penerima beasiswa memiliki tanggung jawab dan beban masing-masing. Sehingga setiap individu memiliki kewajiban dan semangat untuk melaksanakan tanggung jawab dan meraih mimpinya. Begitu pula dengan teman-teman yang ingin datang ke Jepang. Setelah beasiswa didapat bukan berarti perjuangan selesai. Perjuangan yang baru akan segera dimulai. Mudah-mudahan tulisan ini bermanfaat bagi teman-teman yang ingin melanjutkan studi ke Jepang. *Isshouni Ganbarimashou.*

Profil Mitsui Bussan 2019



Jean Keiko Putri
SMA Santa Ursula Jakarta
ig: jeankeiko



Beatrice Sonia Ferlisan
SMA Santu Petrus
ig: @fukuro_yk



NODAI



Tentang Nodai

Tokyo University of Agriculture (TUA), atau Tokyo Nogyo Daigaku (Nodai) adalah universitas pertanian terbesar di Jepang dengan lebih dari 10,000 mahasiswa. Nodai memiliki tiga kampus utama, yang terletak di Setagaya (Tokyo), Atsugi (Kanagawa), dan Okhotsk (Hokkaido). Mayoritas mahasiswa asing berkuliah di kampus Setagaya, Sakuragaoka. Kampus ini terletak di tengah kota Tokyo. Khusus untuk komunitas Indonesia di Nodai biasa disebut Nodaiers.

Beasiswa Nodai

Para mahasiswa Indonesia penerima beasiswa Nodai awalnya adalah mahasiswa Institut Pertanian Bogor (IPB) yang merupakan salah satu mitra dari Nodai. Setiap tahun Nodai mengundang mahasiswa dari 20 universitas yang tersebar di beberapa Negara Asia, Amerika Selatan, dan Eropa. Para mahasiswa asing ini akan belajar selama 4 tahun di Department of International Bio Business Studies, Faculty of International Agriculture and Food Studies, sebagai salah satu syarat program beasiswa. Mahasiswa asing yang akan lulus S1 memiliki kesempatan untuk mendapatkan beasiswa lanjutan untuk S2, bahkan hingga S3 di departemen yang sama, dengan syarat mengikuti tes seleksi terlebih dahulu.

Penerima beasiswa Nodai akan menerima fasilitas asrama gratis, dibebaskan dari uang kuliah, diberikan uang saku sebesar 45,000 yen per bulan, serta disediakan part-time job (arubaito) hampir setiap hari. Mahasiswa putra tinggal di Sakuragaoka Dorm dan putri tinggal di Wakakusa Dorm. Meskipun uang beasiswa Nodai terbilang tidak banyak, fasilitas part-time job cukup membantu untuk memenuhi kebutuhan tiap bulan. Part-time yang disediakan untuk para mahasiswa asing adalah membersihkan kampus, Senin – Jumat pukul 07.00 – 8.30 dan Sabtu pukul 07.00 – 09.00, karena itu biasa disebut “baito pagi”. Part-time job ini disediakan untuk mahasiswa di 2 tahun pertama.

Kegiatan yang biasa dilakukan oleh mahasiswa Indonesia Nodai dikoordinir oleh Persatuan Pelajar Indonesia Komisariat Nodai. Kegiatan utama namun penting diantaranya adalah baito pagi, jalan-jalan Nodai, perayaan ulang tahun setiap Nodaiers, nontong bareng Nodaiers, snowboard, dan turut serta membuka toko di Harvest Festival Nodai, dengan nama “Waroeng Indonesia”, serta “international welcome party” dimana mahasiswa baru akan menampilkan pentas seperti menari, menyanyi dan sebagainya.

Profil Nodai



Akhmad Mahbubi
SMU Darul Ulum I
Agribusiness Management



Damar Kumara
SMAN 3 Semarang
Food and Agriculture Science
ig: @damar_kuma



Maulana Firdaus
SMAN 2 Bogor
Agribusiness Management



Nadia Sekar Al Aqhsa
SMAN 47 Jakarta
Agriculture
ig: @nadiasekaar_



Rahma Prihardina Nafitri
SMAN 3 Bogor
Agribusiness Management
ig: @rahma.prihardina



Thomas Kesuma
SMA Sutomo 1 Medan
Agribusiness Management
ig: @ThomasKesuma



Ulfah Fayumi
SMA Takhassus Al Qur'an
Agribusiness Management
ig: @ulfahfayumi



Zia Ahmad Abdillah
SMAN 1 Bogor
Agribusiness Management

1. Daftar Masjid di Jepang

Nama Masjid	Prefektur	Alamat
Al-Tawheed Mosque [Hachioji Mosque]	Tokyo	36-6 Hiraoka Machi, Hachioji-shi, Postal Code : 192-0061
Arabic Islamic Institute [Hiro-o Mosque]	Tokyo	3-4-18 Moto Azabu, Minato-ku, Postal Code : 106-0046
Ikebukuro Mushalla	Tokyo	1-2-3-401 Nishiikebukuro, Toshima-ku Postal Code : 171-0021
Masjid Indonesia SRIT	Tokyo	3-6-6 Meguro, Meguro-ku, Postal Code : 153-0063
Masjid Nusantara Akihaba- ra	Tokyo	Yamame Bldg. 5F, 2-2-17 Kanda Sudacho, Chiyoda-ku; Postal Code : 101-0041
Masjid Al Ikhlas	Tokyo	1 Chome-3-10 Kabukicho, Shinjuku-ku Postal Code : 160-0021
Masjid Otsuka [Otsuka Mosque]	Tokyo	3-42-7 Minami Otsuka, Toshima-ku, Postal Code : 170-0005
Masjid Darul Arqam [Asakusa Mosque]	Tokyo	1-9-12 Higashi Asakusa, Taito-ku, Postal Code : 111-0025
Makki Masjid [O-hanajaya Mosque]	Tokyo	5 Chome-22-14 Yotsugi, Katsushika City Postal Code : 124-0011
Machida Musalla	Tokyo	4-22-16-202 Hara Machida, Machida-shi Postal Code : 194-0013
Shibuya Mushalla	Tokyo	1107 Sagas Bldg., Dougenzaka, Shibuya-ku Postal Code : 150-0043
Shin Okubo Mushalla	Tokyo	2-10 Hyakunincho, Shinjuku-ku Postal Code : 169-0073
Tokyo Jamii [Tokyo Mosque]	Tokyo	1-19 Oyama-cho, Shibuya-ku, Postal Code : 151-0065
Osaka Masjid	Osaka	4-103-1 Owada, Nishi Yodagawa-ku, Osaka-shi, Postal Code : 555-0041
Osaka Ibaraki Masjid	Osaka	4-6-13 Toyokawa, Ibaraki-shi, Postal Code : 567-0057
Masjid Kobe	Hyogo	2-25-14, Nakayamate-dori, Chuo-ku, Kobe Postal Code : 650-0004
Masjid Nagoya	Aichi	2-26-7 Honjin Dori, Nakamura-ku, Nagoya-shi Postal Code : 453-0041

Nama Masjid	Prefektur	Alamat
Hira Masjid	Chiba	3-3-19 Gyotoku Ekimae, Ichikawa-shi, Postal Code : 272-0133
Niihama Masjid	Ehime	2-2-43 Ikku-cho, Niihama-shi Postal Code : 792-0025
Fukuoka Masjid	Fukuoka	3-2-18 Hakozaki, Higashi-ku, Fukuoka-shi Postal Code : 812-0053
Gifu Masjid	Gifu	8 Higashi Machida, Furuichiba, Gifu-shi Postal Code : 501-1121
Quba Masjid	Gunma	4-7-26 Honcho, Tatebayashi-shi, Gunma Postal Code : 374-0024
Al Noor Masjid	Hokkaido	5-4-27 Inaho, Otaru-shi Postal Code : 047-0032
Sapporo Masjid	Hokkaido	3 Chome-1-10 Kita 14 Jonishi, Kita Ward, Sapporo Postal Code : 001-0014
Arrahman Masjid	Ibaraki	3-13-10 Higashi Narusawa-cho, Hitachi-shi
Tsukuba Mosque	Ibaraki	315-10 Kaname, Tsukuba Postal Code : 300-2662
Morioka Masjid	Iwate	2-23 Abetatecho, Morioka Postal Code : 020-0126
Ebina Masjid [Ebina Mosque]	Kanagawa	3-12-1 Kamigo, Ebina-shi, Postal Code : 243-0434
Ja'me Masjid Yokohama [Yokohama Mosque]	Kanagawa	1-31-13 Hayabuchi, Tsuzuki-ku, Yokohama-Shi, Postal Code : 224-0025
ICCS-Islamic Cultural Cen- ter of Sendai	Miyagi	7 Chome-7-24 Hachiman, Aoba Ward, Sendai Postal Code : 980-0871
Jamea Masjid Ghousia	Saitama	649 Ukizuka, Yashio-shi
Kyoto Masjid	Kyoto	92 Miyagaki-cho, Kamigyo-ku, Kyoto-shi, Postal Code : 602-0853
Narita Airport Mushalla		
Kansai International Airport Mushalla		

2. Daftar Ringkas Kanji Barang Haram

No	Bahasa Jepang	Bahasa Inggris	Bahasa Indonesia	Contoh Makanan
1	ショートニング・動物 ショートニング	Shortening / animal shortening	Shortening / Shortening hewan	Roti, kue dan es krim
2	ビーフエキス	Beef Extract	Ekstrak sapi	Roti, beberapa jenis kue dan mie insta
3	鳥エキス・チキンエ クス	Chicken Extract	Ekstrak ayam	Mie instan dan snack
4	肉エキス	Meat Extract	Ekstrak daging	Mie instan dan snack
5	ビーフコンソメ	Beef consomme	Kaldu sapi	Mie instan dan snack
6	コンソメパウダー	Consomme Powder	Bubuk kaldu	Mie instan dan snack
7	コンソメ	Consomme	Kaldu	Mie instan dan snack
8	豚・トンカツ・ラー ド・ポーク	Pork	Babi	Mie Instan dan snack
9	洋酒 (ようしゅ)	Western Liquor	Minuman keras	Es krim dan minuman siap saji / bersoda
10	酒 (さけ)	Japanese liquor	Minuman keras (tradisional Je- pang)	Es krim, kecap asin dan penguat rasa
11	アルコール	Alcohol	Alkohol	Minuman siap saji / bersoda, cuka dan kecap asin
12	ブランディ	Brandy	Brandy	Biskuit dan kue
13	ラム酒	Rum	Rum	Kue dan coklat
14	マーガリン・バター	Margarin / Butter	Mentega	Roti dan kue
15	ゼラチン	Gelatin	Gelatin	Es krim dan puding
16	味醂 (みりん)	Mirin	Mirin	Bento dan onigiri
17	油脂 (ゆし)	Fat	Lemak	Mie instan, snack dan kue
18	乳化剤 (にゅうかざ い)	Emulsifier	Pengemulsi	Olahan susu dan minuman
19	ワイン	Wine	Minuman anggur	Es krim dan buah kaleng

Penjelasan dari label diatas adalah sebagai berikut:

肉、豚肉、牛肉、鶏肉、豚肉由来成分含む (Daging babi, sapi, ayam, dan yang terbuat dari daging babi)

Daging babi sudah jelas dilarang dalam islam. Namun mengapa daging sapi dan ayam juga dilarang? Di Jepang, daging sapi dan ayam yang dijual di tokotoko tidak disembelih dengan nama Allah. Karena itu daging sapi dan ayam yang tida berlabel halal juga dilarang. Daging sapi dan ayam yang berlabel halal bisa didapatkan di toko-toko halal dan di beberapa toko tertentu.

酒、洋酒、ワイン、酒精、アルコール (alkohol, wine)

Segala yang memabukkan seperti sake dan alkohol juga dilarang dalam islam. Makanan di jepang sebagian besar memasukkan sake atau alkohol dalam bahan dasarnya. Karena itu, hal tentang sake dan alkohol ini juga harus diperhatikan.

ラードor豚脂、ヘッドor牛脂、加工油脂 (lemak babi, minyak babi, lemak olahan)

Seperti yang kita ketahui, semua bagian olahan dari hewan ini hukumnya haram untuk di konsumsi.

乳化剤 (emulsifier)

Emulsifier bisa terbuat dari hewan atau tumbuhan. Jika tertulis "乳化剤 (大豆由来)" Berarti emulsifier terbuat dari tumbuhan dan artinya barang tersebut halal dari segi emulsifier. Namun tetap saja aspek kehalalan yang lain semisal alkohol juga harus diperiksa.

ショートニング (shortening)

Shortening biasanya terbuat dari lemak babi. Jika tertulis "ショートニング (植物由来)" Berarti barang tersebut berasal dari tumbuhan dan halal dari segi shortening. Namun tetap saja aspek kehalalan yang lain juga harus diperiksa.

チキンエキス、ポークエキス、肉エキス (ekstrak ayam, babi , dan sapi)

Seperti pada daging, sapi dan ayam yang digunakan tidak disembelih dengan nama Allah.

ジラチン (Gelatin)

Merupakan bahan makanan yang biasanya terbuat tulang hewan.

